

<https://www.i-de.es/consumidores/web/guest/login>

En caso de no estar registrado es necesario registrarse para poder acceder a la información sobre los consumos.

Área Privada

Descubre el Área Privada, en la que puedes: dar de alta tu suministro de electricidad, acceder a tu contador inteligente, consultar tus datos de consumo, hacer seguimiento de tus gestiones y mucho más.

EMAIL \*

CONTRASEÑA \*

Recordarme [¿Olvidaste tu contraseña?](#)

ENTRAR

ENTRAR CON GOOGLE

Registrarse

REGISTRARME

Reenviar código de activación

GESTIONES SIN REGISTRO

Descarga la app

Si aún no tienes la app de i-DE en tu móvil, haz click en tu store y descárgala.

DISPONIBLE EN Google Play

Consíguela en el App Store

¿Cómo quieres registrarte?

En i-DE, puedes registrarte como cliente o como representante o futuro cliente y acceder a tu Área Privada para disfrutar de todos nuestros servicios. ¡Únete a nosotros ahora!

Regístrame como cliente

Si tu distribuidora de electricidad es i-DE, independientemente de cuál sea tu comercializadora, registrándote aquí podrás:

- ✓ Dar de alta otro/s suministro/s de electricidad
- ✓ Consultar tus datos de consumo y potencia
- ✓ Leer tu contador
- ✓ Recibir información de cortes programados, averías, etc.

REGISTRARME

## Registro como cliente

En i-DE te guiaremos paso a paso en tu proceso de registro como cliente. ¡Únete a nosotros ahora!

¿Qué necesito para completar mi registro?

- ✓ Una factura de luz (donde figura el CUPS)
- ✓ Tu móvil
- ✓ Tu correo electrónico
- ✓ Una copia de tu documento de identidad (NIF, CIF o NIE)

COMENZAR

## Registro como cliente



Busca este código en una factura de luz. El código comienza por ES 0021 y le siguen 12 números y dos letras al final

1 Introduce el número de documento, completo, sin espacios ni guiones

**Importante:** Si ya tenías usuario de GEA, para poder visualizar tus expedientes ya existentes debes darte de alta con el mismo DNI o CIF con el que estabas dado de alta en GEA.

Indícanos con el tipo de perfil que quieres darte de alta en el Área Privada:

Perfil Consulta

Perfil Avanzado

Adjunta una copia de tu DNI o NIE si eres un particular o de tu CIF si eres una empresa. Lo necesitaremos para validar tu identidad.

1 Tamaño máximo 5MB  
Los archivos admitidos son:  
JPG, JPEG, PNG, TIFF, BMP y PDF

## Registro como cliente



1 Lo necesitarás para confirmar tu registro

## Si ya estás registrado

https://www.i-de.es/consumidores/web/guest/login

**i-DE**  
Grupo IBERDROLA

### Área Privada


Descubre el Área Privada, en la que puedes: dar de alta tu suministro de electricidad, acceder a tu contador inteligente, consultar tus datos de consumo, hacer seguimiento de tus gestiones y mucho más.

EMAIL \*

CONTRASEÑA \*

Recordarme [¿Olvidaste tu contraseña?](#)

**ENTRAR**

 **ENTRAR CON GOOGLE**

#### Registrarse



**REGISTRARME**

Reenviar código de activación

**GESTIONES SIN REGISTRO**

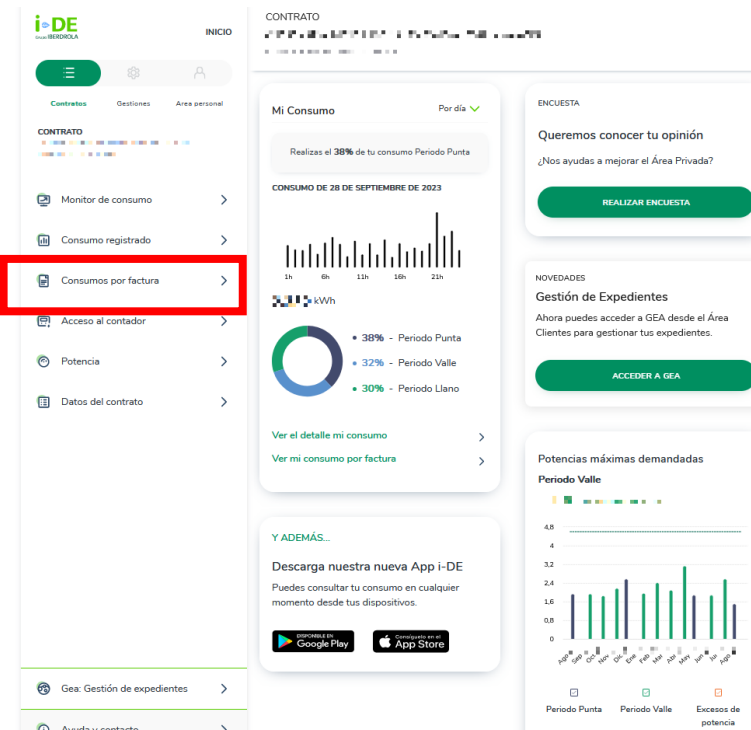
#### Descarga la app

Si aún no tienes la app de i-DE en tu móvil, haz click en tu store y descárgala.

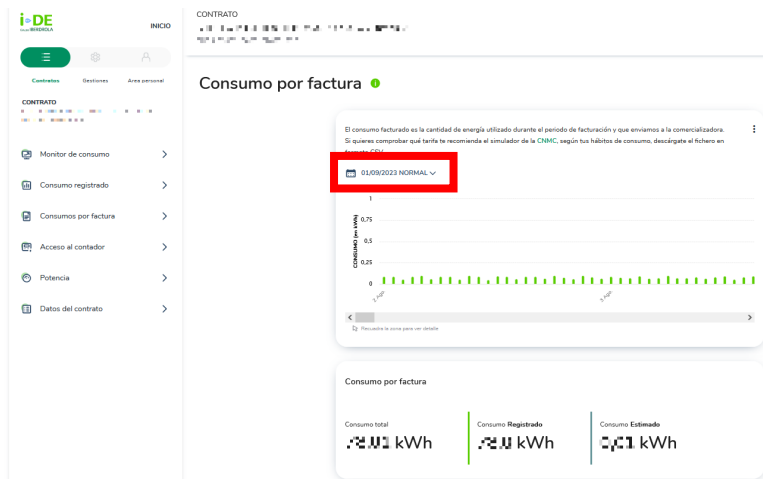
Para descargar los consumos facturados:

Acceder a “Consumos por factura”:

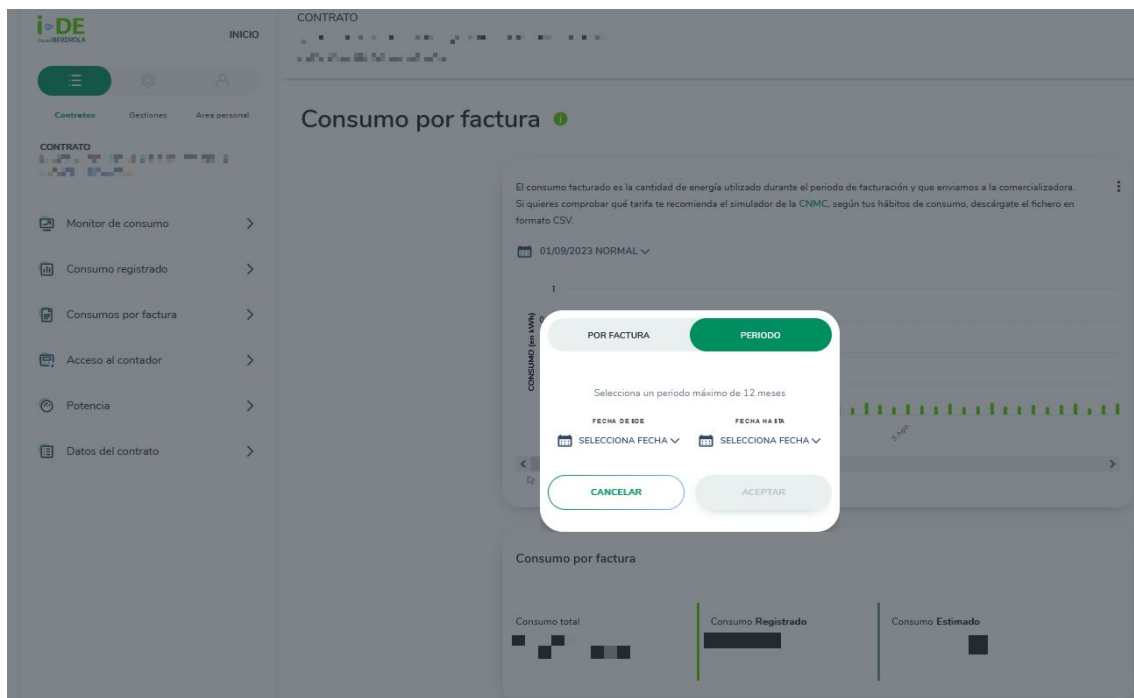


The screenshot shows the i-DE user dashboard. On the left, a navigation menu is visible with the following items: Contratos, Gestiones, and Área personal. Under 'CONTRATO', there are links for Monitor de consumo, Consumo registrado, **Consumos por factura** (highlighted with a red box), Acceso al contador, Potencia, and Datos del contrato. The main content area displays 'CONTRATO' information, 'Mi Consumo' (38% of peak period consumption), a bar chart for 'CONSUMO DE 28 DE SEPTIEMBRE DE 2023', a donut chart showing consumption distribution (38% - Período Punta, 32% - Período Valle, 30% - Período Llano), and a 'Y ADEMÁS...' section with a download button for the i-DE app. On the right, there are sections for 'ENCUESTA' (survey), 'NOVEDADES' (news), and 'Potencias máximas demandadas' (maximum demanded powers).

Desplegar el menú que aparece en la fecha



Seleccionar la factura de las que queramos obtener los consumos o elegir el periodo de interés (máximo 12 meses).



Clicar en los tres puntos de la imagen y seleccionar el formato de descarga

The screenshot shows the 'i-DE' portal interface. On the left is a navigation menu with options like 'Monitor de consumo', 'Consumo registrado', and 'Consumos por factura'. The main content area is titled 'Consumo por factura' and contains a bar chart showing energy consumption in kWh over time. A dropdown menu is open over the chart, with 'Descargar Excel' highlighted in red. Below the chart, there is a summary section with three bars representing 'Consumo total', 'Consumo Registrado', and 'Consumo Estimado' in kWh.

**CONTRATO**

### Consumo por factura

El consumo facturado es la cantidad de energía utilizada durante el periodo de facturación y que enviamos a la comercializadora. Si quieres comprobar qué tarifa te recomienda el simulador de la CNMC, según tus hábitos de consumo, descárgate el fichero en formato CSV.

Descargar Excel  
Descargar CSV  
Descargar PDF

Consumo (en kWh)

Consumo por factura

Consumo total kWh | Consumo Registrado kWh | Consumo Estimado kWh